


Министерство науки и высшего образования РФ Ульяновский государственный университет	Форма	
Ф - Рабочая программа дисциплины		

УТВЕРЖДЕНО
 решением Ученого совета Института медицины,
 экологии и физической культуры УлГУ
 от 17.05.2023 г., протокол № 9/250

/Мидленко В.И./
 (подпись, расшифровка подписи)
 « 17 » 05 2023 г.

РАБОЧАЯ ПРОГРАММА ДИСЦИПЛИНЫ

Дисциплина	Эстетическая реставрация
Факультет	Медицинский им. Т.З. Биктимирова
Кафедра	Общей и оперативной хирургии с топографической анатомией с курсом стоматологии
Курс	3

Направление (специальность) 31.05.03 «Стоматология»
(код направления (специальности), полное наименование)

Направленность (профиль/специализация) врач-стоматолог
полное наименование



Форма обучения очная


Дата введения в учебный процесс УлГУ: «01» сентября 2023 г

Программа актуализирована на заседании кафедры: протокол № 11 от 26.06 2024г.
 Программа актуализирована на заседании кафедры: протокол № от 20 г.
 Программа актуализирована на заседании кафедры: протокол № от 20 г.
 Программа актуализирована на заседании кафедры: протокол № от 20 г.

Сведения о разработчиках:

ФИО	Кафедра	Должность, ученая степень, звание
Китаева Виктория Николаевна	Общей и оперативной хирургии с топографической анатомией с курсом стоматологии	Доцент, к.м.н.

СОГЛАСОВАНО	СОГЛАСОВАНО
Заведующий кафедрой общей и оперативной хирургии с топографической анатомией с курсом стоматологии, реализующей дисциплину	Заведующий выпускающей кафедрой общей и оперативной хирургии с топографической анатомией с курсом стоматологии
 / Смолькина А.В. / <small>Подпись</small> <small>ФИО</small> «03» мая 2023 г.	 / Смолькина А.В. / <small>Подпись</small> <small>ФИО</small> «15» мая 2023 г.

Министерство науки и высшего образования РФ Ульяновский государственный университет	Форма	
Ф - Рабочая программа дисциплины		

1. ЦЕЛИ И ЗАДАЧИ ОСВОЕНИЯ ДИСЦИПЛИНЫ:

Цели освоения дисциплины:

В результате освоения ОПОП обучающийся должен овладеть следующими результатами обучения по дисциплине (модулю) «Эстетическая реставрация» сформировать систему компетенций для усвоения теоретических основ и практических навыков в области знаний диагностики, лечения и профилактики кариеса зубов и заболеваний твердых тканей зубов.

Задачи освоения дисциплины:

- освоение методов диагностики, используемых при обследовании пациентов с заболеваниями твердых тканей зубов;
- освоение показаний для терапевтического лечения пациентов с заболеваниями твердых тканей зубов;
- освоение планирования терапевтического лечения пациентов с заболеваниями твердых тканей зубов;
- формирование теоретических и практических умений по терапевтическому лечению пациентов с заболеваниями твердых тканей зубов в амбулаторно-поликлинических условиях;
- освоение выявления, устранения и профилактики возможных осложнений при лечении заболеваний твердых тканей зубов.

2. МЕСТО ДИСЦИПЛИНЫ В СТРУКТУРЕ ОПОП:

Дисциплина «Эстетическая реставрация» относится к базовой части дисциплин учебного плана направления подготовки «Стоматология». Дисциплина «Эстетическая реставрация» обязательное и важное звено в системе медико-биологических наук, обеспечивающих усвоение фундаментальных теоретических знаний, на базе которых строится вся подготовка будущего врача.

Обучение студентов происходит в 5 семестре 3 курса, поэтому курс строится на знаниях по ранее изученным дисциплинам: теоретические основы медицины, биологическая химия-биохимия полости рта, материаловедение. В дальнейшем знания и навыки, полученные при изучении данной дисциплины, являются основной для освоения профессиональных навыков.

Дисциплина «Эстетическая реставрация» является предшествующей для изучения дисциплин: местное обезболивание и анестезиология в стоматологии, профилактика и коммунальная стоматология, кариесология и заболевание твердых тканей зубов, эндодонтия, детская стоматология.

3. ПЕРЕЧЕНЬ ПЛАНИРУЕМЫХ РЕЗУЛЬТАТОВ ОБУЧЕНИЯ ПО ДИСЦИПЛИНЕ, СООТНЕСЕННЫХ С ПЛАНИРУЕМЫМИ РЕЗУЛЬТАТАМИ ОСВОЕНИЯ ОСНОВНОЙ ПРОФЕССИОНАЛЬНОЙ ОБРАЗОВАТЕЛЬНОЙ ПРОГРАММЫ

Процесс освоения дисциплины «Эстетическая реставрация» направлен на формирование обще-профессиональной компетенции

(УК-1) – Способен осуществлять критический анализ проблемных ситуаций на основесистемного подхода, вырабатывать

стратегию действий,


(УК-2)- Способен управлять проектом на всехэтапах его жизненного цикла ,

(УК-3)- Способен организовывать ируководить работой команды, вырабатываякомандную стратегию длядостижения поставленной цели,


(ПК-1) - способен проводить обследование стоматологического пациента и диагностику зубочелюстной системы с целью установления диагноза .

(ПК-6)- Способен к организационно-управленческой деятельности в стоматологии

Код и наименование реализу-	Перечень планируемых результатов обучения по дисциплине, соотнесенных с индикаторами достижения компетенций
-----------------------------	-------------------------------------------------------------------------------------------------------------

Министерство науки и высшего образования РФ Ульяновский государственный университет	Форма	
Ф - Рабочая программа дисциплины		

емой компетенции	
УК 1	<p>ИД-1ук1 Знать методики разработки стратегии действий для выявления и решения проблемной ситуации</p> <p>ИД-2ук1 Уметь применять методы системного подхода и критического анализа проблемных ситуаций</p> <p>ИД-3ук1 Владеть методологией системного и критического анализа проблемных ситуаций</p>
УК 2	<p>ИД-1ук2 Знать этапы жизненного цикла проекта, этапы его разработки и реализации</p> <p>ИД-2ук2 Уметь разрабатывать проект с учетом анализа альтернативных вариантов его реализации, определять целевые этапы, основные направления работ</p> <p>ИД-3ук2 Владеть методиками разработки и управления проектом</p>
УК-3	<p>ИД-1ук3 Знать методики формирования команд</p> <p>ИД-2ук3 Уметь разрабатывать план групповых и организационных коммуникаций при подготовке и выполнении проекта</p> <p>ИД-3ук3 Владеть умением анализировать, проектировать и организовывать межличностные, групповые и организационные коммуникации в команде для достижения поставленной цели</p>
ПК-1	<p>ИД-1 ПК-1 Знать: Причины возникновения патологических процессов в полости рта, механизмы их развития и клинические проявления. Клиническую симптоматику и терапию неотложных состояний, в том числе в стоматологии, их профилактику. Основы клинической фармакологии, фармакокинетики и фармакотерапии лекарственных препаратов. Теоретические основы топографической анатомии, топографическую анатомию конкретных областей, их возрастную и индивидуальную изменчивость. Приемы и методы обезболивания.</p> <p>ИД-2 ПК-1 Уметь: Организовать лечебно-диагностический процесс в различных условиях в объеме, предусмотренном квалификационной характеристикой врача стоматолога. Оказывать в полном объеме лечебные мероприятия при стоматологической патологии. Проводить лечение пациентов с различной стоматологической патологией.</p> <p>ИД-3 ПК-1 Владеть: Отраслевыми стандартами объемов лечения в стоматологии.</p>
ПК-6	<p>ИД-1 ПК6 Знать: государственную политику в области охраны здоровья населения; основы организации медицинской помощи населению; основы управления, планирования, финансирования медицинских организаций и их структурных подразделений.</p> <p>ИД-2 ПК6 Уметь: применять основные принципы организации и управления в сфере охраны здоровья граждан, в медицинских организациях и их структурных подразделениях.</p>

Министерство науки и высшего образования РФ Ульяновский государственный университет	Форма	
Ф - Рабочая программа дисциплины		

ИД-3 ПК6 Владеть: методиками расчета и анализа показателей деятельности медицинских организаций

4. ОБЩАЯ ТРУДОЕМКОСТЬ ДИСЦИПЛИНЫ

4.1. Объем дисциплины в зачетных единицах (всего) 2

4.2. Объем дисциплины по видам учебной работы (в часах) 72


Вид учебной работы	Количество часов (форма обучения: очная)		5
	Всего по плану	В т.ч. по семестрам	
Контактная работа обучающихся с преподавателем в соответствии с УП			
Аудиторные занятия:			
лекции	18		18
семинары и практические занятия	18		18
лабораторные работы, практикумы	-	-	
Самостоятельная работа	36		36
Форма текущего контроля знаний и контроля самостоятельной работы: тестирование, контр. работа, коллоквиум, реферат и др. (не менее 2 видов)		тестирование, собеседование, решение ситуационных задач	
Курсовая работа	-	-	
Виды промежуточной аттестации (экзамен)			
Всего часов по дисциплине		72	72

*В случае необходимости использования в учебном процессе частично/исключительно дистанционных образовательных технологий в таблице через слеш указывается количество часов работы ППС с обучающимися для проведения занятий в дистанционном формате с применением электронного обучения.


4.3. Содержание дисциплины (модуля). Распределение часов по темам и видам учебной работы:

Форма обучения очная

Название разделов и тем	Всего	Виды учебных занятий				Форма текущего контроля знаний
		Аудиторные занятия		Часы на контроль знаний	Самостоятельная работа	
		Лекции	Практические занятия, семинары			
1	2	3	4	5	6	
1. Организация работы врача-стоматолога на амбулаторном стоматологическом приеме	10	2	2		6	тестирование, собеседование
2. Стоматологическое	9	2	2		5	тестиро-

Министерство науки и высшего образования РФ Ульяновский государственный университет	Форма	
Ф - Рабочая программа дисциплины		


оборудование и инструментарий						вание, собеседование, решение ситуационных задач,
3. Асептика и антисептика в стоматологии.	7	2	2		3	тестирование, собеседование, решение ситуационных задач
4. Методы обследования стоматологического больного.	7	2	2		3	тестирование, собеседование, решение ситуационных задач,
5. Виныры .	7	2	2		3	тестирование, собеседование, решение ситуационных задач,
6. Определение цвета.	8	2	2		4	тестирование, собеседование, решение ситуационных задач,
7. Зубные отложения.	7	1	2		4	тестирование, собеседование, решение ситуационных задач
8. Анатомия зубов.	8	2	2		4	тестирование, собеседование, решение ситуационных задач
9. Этапы реставрации.	8	2	2		4	тестирование, собеседование, решение ситуаци-

Министерство науки и высшего образования РФ Ульяновский государственный университет	Форма	
Ф - Рабочая программа дисциплины		


						онных за- дач
--	--	--	--	--	--	------------------

5.СОДЕРЖАНИЕ ДИСЦИЛИНЫ

1. Организация работы врача-стоматолога на амбулаторном стоматологическом приеме	Введение в специальность (цель и задачи стоматологии, основные этапы развития стоматологии). Стоматология как единый раздел общей медицины, ее связь с другими науками (физикой, математикой, химией, металлургией, материаловедением и т.д.). Организация стоматологической поликлиники, отделения, кабинета. Эргономика в стоматологии. Правила заполнения медицинской документации.	2
2. Стоматологическое оборудование и инструментарий	Стоматологические установки. Турбина, микро-мотор, наконечники. Правила эксплуатации. Инструменты для обследования и лечения стоматологического больного. Режущие и абразивные инструменты, их назначение. Средства изоляции от слюны. Инструменты для удаления зубов	2
3. Асептика и антисептика в стоматологии.	Асептика, антисептика. Методы и средства. Дезинфекция и стерилизация в стоматологии – профилактика инфекционных и ятрогенных заболеваний.	2
4. Методы обследования стоматологического больного.	Психологические аспекты общения с пациентами, их родственниками и законными представителями. Опрос больного. Правила сбора жалоб и анамнеза. Внешний осмотр пациента, осмотр полости рта, пальпация лимфатических узлов, определение подвижности зубов	3
5. Анатомия зубов. Анатомо-гистологическое строение периодонта и пародонта.	Анатомо-гистологическое строение твердых тканей зубов. Особенности зубов различных групп. Признаки зубов. Зубные ряды	3
6. Организация хирургической стоматологической помощи.	Организация хирургического стоматологического кабинета в поликлинике. Виды хирургической стоматологической помощи. Неотложная, скорая, срочная, плановая. Критерии. Амбулаторная помощь, стационарная и на дому. Критерии. Внешний вид врача стоматолога-хирурга.	3
7. Зубные отложения.	Зубные отложения. Классификация. Методика, последовательность выявления и снятия наддесневого зубного камня. Инструменты. Полирование поверхности зуба после снятия зубных отложений. Аппликации лекарственных препаратов.	3
8. Клинико-топографическая классификация кариозных полостей.	Элементы кариозной полости. Клинико-топографическая классификация кариозных полостей.	1
9. Основы препарирования ка-	Этапы препарирования кариозных полостей	1

Министерство науки и высшего образования РФ Ульяновский государственный университет	Форма	
Ф - Рабочая программа дисциплины		

риозных полостей.	Основные этапы и принципы препарирования кариозных полостей. Ошибки и осложнения при препарировании кариозных полостей.	
10. Особенности препарирования кариозных полостей I класса по Блеку.	этапы и принципы препарирования кариозных полостей I класса по Блеку.	1
11. Основные этапы и принципы препарирования кариозных полостей II класса по Блеку.	этапы и принципы препарирования кариозных полостей II класса по Блеку.	1
12. Основные этапы и принципы препарирования кариозных полостей III класса по Блеку	этапы и принципы препарирования кариозных полостей III класса по Блеку	1
13. Основные этапы и принципы препарирования кариозных полостей IV класса по Блеку	этапы и принципы препарирования кариозных полостей IV класса по Блеку	1
14. Основные этапы и принципы препарирования кариозных полостей V класса по Блеку.	этапы и принципы препарирования кариозных полостей V класса по Блеку.	2
15. Методы восстановления анатомической формы коронки зуба пломбировочными материалами.	Методы восстановления анатомической формы коронки зуба пломбировочными материалами химического отверждения. Методы восстановления анатомической формы коронки зуба пломбировочными материалами светового отверждения.	2
16. Материалы для пломбирования кариозных полостей	Временные, постоянные пломбировочные материалы (цементы, амальгамы, композитные: светового и химического отверждения, силанты). Положительные и отрицательные свойства. Показания и противопоказания к применению. Методика приготовления и наложения пломбировочных материалов. Материалы для лечебных, изолирующих прокладок. Положительные и отрицательные свойства. Показания и противопоказания к применению. Методика их приготовления и наложения.	2
17. Физиологическое значение контактного пункта	Физиологическое значение контактного пункта, методика его восстановления при пломбировании полостей II, III, IV классов. Использование матриц различных видов, матрицедержателей, разделительных пластинок: металлических, целлулоидных, клиньев при формировании контактных поверхностей зубов.	2
18. Пломбирование кариозных полостей I, V, VI классов по Блеку.	Особенности пломбирования кариозных полостей I, V классов по Блеку. Методы пломбирования. Этапы пломбирования.	2
19. Пломбирование кариозных полостей II, III, IV классов по Блеку	Особенности пломбирования кариозных полостей II, III, IV классов по Блеку. Методы пломбирования. Этапы пломбирования	2
20. Методика клинического применения композитных пломбировочных материалов	Методика клинического применения композитных пломбировочных материалов Сэндвич-техника. Техника слоенной реставрации.	3

Министерство науки и высшего образования РФ Ульяновский государственный университет	Форма	
Ф - Рабочая программа дисциплины		

21. Ошибки в процессе пломбирования кариозных полостей.	Факторы, влияющие на долговечность пломбы. Возможные ошибки в процессе пломбирования кариозных полостей II,III,IV классов по Блеку. Возможные ошибки в процессе пломбирования кариозных полостей I,V классов по Блеку.	3
---------------------------------------------------------	------------------------------------------------------------------------------------------------------------------------------------------------------------------------------------------------------------------------------	---


7.САМОСТОЯТЕЛЬНАЯ РАБОТА ОБУЧАЮЩИХСЯ

Форма обучения _____ очная _____

Название разделов и тем	Вид самостоятельной работы (проработка учебного материала, решение задач, реферат, доклад, контрольная работа, подготовка к сдаче зачета, экзамена и др.)	Объем в часах	Форма контроля (проверка решения задач, реферата и др.)
Некариозные поражения	проработка учебного материала, подготовка к сдаче экзамена	18	экзаменационный вопрос, собеседование, решение ситуационных задач, диагностика микропрепаратов
Кариесология	проработка учебного материала, подготовка к сдаче экзамена	18	экзаменационный вопрос, собеседование, решение ситуационных задач, диагностика макро- и микропрепаратов

Перечень вопросов для самоконтроля при изучении разделов дисциплины


1. Методы обследования стоматологического пациента с кариесом и некариозными поражениями твердых тканей зубов
2. Основные методы обследования стоматологического пациента с кариесом и некариозным поражением тканей зубов
3. Дополнительные методы обследования стоматологического пациента с кариесом и некариозным поражением тканей зубов
4. Этиология, патогенез кариеса зубов. Клиника, диагностика кариеса зубов
5. Кариес зубов. Этиология, патогенез кариеса зубов
6. Классификации кариеса зубов
7. Методы диагностики кариеса
8. Клиника, диагностика, дифференциальная диагностика кариеса зубов
9. Кариес эмали
10. Кариес дентина
11. Кариес дентина - глубокий кариес
12. Кариес цемента
13. Некариозные поражения зубов, возникающие до их прорезывания
14. Эндемический флюороз зубов
15. Наследственные поражения зубов. Этиология, патогенез, клиника, диагностика, дифференциальная диагностика, лечение, профилактика. Формирование неполноценной эмали
16. Наследственные нарушения, затрагивающие дентин. Аномалии развития, прорезывания и изменения цвета зубов
17. Некариозные поражения зубов, возникающие после их прорезывания
18. Эрозия эмали

Министерство науки и высшего образования РФ Ульяновский государственный университет	Форма	
Ф - Рабочая программа дисциплины		

19. Некроз твердых тканей зуба. Кислотный некроз
20. Клиновидный дефект, абфракционный дефект
21. Стирание зубов. Гиперестезия
22. Травма зубов: ушиб, вывих, перелом зуба. Хроническая травма
23. Отбеливание зубов
24. Дисколориты зубов. Пигментации зубов и налеты
25. Отбеливание зубов. Преимущества отбеливания. Механизм действия отбеливающих средств
26. Виды и методы отбеливания зубов
27. Реставрация зубов. Общие принципы
28. Этапы реставрации зубов: подготовка пациента, подготовка зуба, собственно реставрация
29. Ошибки и осложнения при применении светоотверждаемых композиционных пломбировочных материалов
30. Новые технологии лечения кариеса и заболеваний твердых тканей зубов
31. Осложнения и ошибки при диагностике и лечении заболеваний твердых тканей зубов
32. Ошибки при диагностике и лечении кариеса
33. Ошибки при диагностике и лечении некариозных поражений твердых тканей зубов
34. Ошибки при выборе пломбировочного материала
35. Диагностика и планирование лечения кариеса и заболеваний твердых тканей зубов
36. Оценка состояния пациента, определения стоматологического статуса
37. Планирование лечения, этапы планирования лечения кариеса и заболеваний твердых тканей зубов. Диспансерное наблюдение
38. Лечебная концепция реставрации зубов при кариесе и других заболеваниях твердых тканей зубов
39. Коррекция эстетических параметров зуба
40. Восстановление эстетических и функциональных параметров зуба. Изготовление мостовидного протеза быстрой фиксации.
41. Профилактика осложнений и ошибок в диагностике и лечении кариеса и других заболеваний твердых тканей зубов
42. Диагностические ошибки, их последствия. Причины, меры профилактики.
43. Профилактика ошибок и осложнений в диагностике и лечении кариеса
44. Профилактика ошибок и осложнений в диагностике и лечении некариозных поражений твердых тканей зубов
45. Использование цемента при лечении кариеса и некариозных поражений твердых тканей зубов.
46. - Использование амальгамы при лечении кариеса и некариозных поражений твердых тканей зубов.
47. - Использование композиционных пломбировочных материалов при лечении кариеса
48. - Использование композиционных пломбировочных материалов при лечении некариозных поражений твердых тканей зубов.
49. - Использование стеклоиономерных цемента при лечении кариеса.
50. - Использование стеклоиономерных цемента при лечении некариозных поражений твердых тканей зубов.

8. ОЦЕНОЧНЫЕ СРЕДСТВА ДЛЯ ТЕКУЩЕГО КОНТРОЛЯ УСПЕВАЕМОСТИ И ПРОМЕЖУТОЧНОЙ АТТЕСТАЦИИ ПО ИЗУЧАЕМОЙ ДИСЦИПЛИНЕ (МОДУЛЮ) ПРЕДСТАВЛЕНЫ В «ОЦЕНОЧНЫХ МАТЕРИАЛАХ ДЛЯ ПРОВЕДЕНИЯ ТЕКУЩЕГО КОНТРОЛЯ И ПРОМЕЖУТОЧНОЙ АТТЕСТАЦИИ»

9. ПЕРЕЧЕНЬ ОСНОВНОЙ И ДОПОЛНИТЕЛЬНОЙ УЧЕБНОЙ ЛИТЕРАТУРЫ, НЕОБХОДИМОЙ ДЛЯ ОСВОЕНИЯ ДИСЦИПЛИНЫ (МОДУЛЯ)

Министерство науки и высшего образования РФ Ульяновский государственный университет	Форма	
Ф - Рабочая программа дисциплины		

а) Список рекомендуемой литературы по дисциплине «Стоматология»

основная:

1. Максимовский Ю.М. Терапевтическая стоматология. Кариеология и заболевания твердых тканей зубов. Эндодонтия : учебное пособие / Ю.М. Максимовский, А.В. Митронин; Максимовский Ю.М.; Митронин А.В. - Москва : ГЭОТАР-Медиа, 2019. - 480 с. - URL: <https://www.studentlibrary.ru/book/ISBN9785970452905.html> . - Режим доступа: ЭБС "Консультант студента"; по подписке. - ISBN ISBN 978-5-9704-5290-5.
2. Бритова, А. А. Стоматология. Эндодонтия : учебное пособие для вузов / А. А. Бритова. — 2-е изд., перераб. и доп. — Москва : Издательство Юрайт, 2019. — 198 с. — (Специалист). — ISBN 978-5-534-04503-1. — Текст : электронный // ЭБС Юрайт [сайт]. — URL: <https://urait.ru/bcode/438045>

дополнительная:

1. Максимовский Ю.М. Терапевтическая стоматология : учебное пособие / Ю.М. Максимовский, А.В. Митронин; Максимовский Ю.М.; Митронин А.В. - Москва : ГЭОТАР-Медиа, 2011. - 432 с. - URL: <https://www.studentlibrary.ru/book/ISBN9785970418925.html> . - Режим доступа: ЭБС "Консультант студента"; по подписке. - ISBN ISBN 978-5-9704-1892-5.
2. Базилян Э.А., Пропедевтическая стоматология : ситуационные задачи : учебное пособие / Э.А. Базилян [и др.]; под ред. Э.А. Базиляна. - М. : ГЭОТАР-Медиа, 2016. - 272 с. - ISBN 978-5-9704-3962-3 - Текст : электронный // ЭБС "Консультант студента" : [сайт]. - URL : <http://www.studentlibrary.ru/book/ISBN9785970439623.html>
3. Марцева О. В. Способ диагностики и лечения кариеса дентина с использованием физических факторов : учеб.-метод. пособие / О. В. Марцева, В. В. Миронова; УлГУ, ИМЭиФК. - Ульяновск : УлГУ, 2015. - Загл. с титул. экрана; Электрон. версия печ. публикации. - Электрон. текстовые дан. (1 файл : 562 Кб). - Текст : электронный.- <http://lib.ulsu.ru/MegaPro/Download/MObject/64>
4. Соломатина Н. Н. Выявление онкологических заболеваний на приёме у врача стоматолога : электронный учебный курс / Н. Н. Соломатина, А. В. Смолькина. - Ульяновск : УлГУ, 2020. - URL: <https://portal.ulsu.ru/course/view.php?id=87582> . - Режим доступа: Портал ЭИОС УлГУ. - Текст : электронный.

учебно-методическая (разработанная ННП, реализующими ОПОП ВО) литература:

Эстетическая реставрация: методические рекомендации для самостоятельной работы студентов специальности 31.05.03 Стоматология / В.Н. Китаева. – Ульяновск: УлГУ, 2023. – 54 с.

Согласовано:

Специалист ведущий _____ / Мажукина С. Н. / _____ / 10.05.2023

Должность сотрудника научной библиотеки


ФИО

подпись

дата

б) программное обеспечение:

СПС Консультант Плюс, НЭБ РФ, ЭБС IPRBooks , АИБС «Мега Про», Система «Антиплагиат.ВУЗ», ОС Microsoft Windows, Microsoft Office 2016 «МойОфис Стандартный», Автоматизированная информационная система «Витакор РМИС»
Statistica Basic Academic for Windows 13

Министерство науки и высшего образования РФ Ульяновский государственный университет	Форма	
Ф - Рабочая программа дисциплины		

в) Профессиональные базы данных, информационно-справочные системы

1. Электронно-библиотечные системы:

1.1. Цифровой образовательный ресурс IPRsmart : электронно-библиотечная система : сайт / ООО Компания «Ай Пи Ар Медиа». - Саратов, [2023]. – URL: <http://www.iprbookshop.ru>. – Режим доступа: для зарегистрир. пользователей. - Текст : электронный.

1.2. Образовательная платформа ЮРАЙТ : образовательный ресурс, электронная библиотека : сайт / ООО Электронное издательство «ЮРАЙТ». – Москва, [2023]. - URL: <https://urait.ru>. – Режим доступа: для зарегистрир. пользователей. - Текст : электронный.

1.3. База данных «Электронная библиотека технического ВУЗа (ЭБС «Консультант студента») : электронно-библиотечная система : сайт / ООО «Политехресурс». – Москва, [2023]. – URL: <https://www.studentlibrary.ru/cgi-bin/mb4x>. – Режим доступа: для зарегистрир. пользователей. – Текст : электронный.

1.4. Консультант врача. Электронная медицинская библиотека : база данных : сайт / ООО «Высшая школа организации и управления здравоохранением-Комплексный медицинский консалтинг». – Москва, [2023]. – URL: <https://www.rosmedlib.ru>. – Режим доступа: для зарегистрир. пользователей. – Текст : электронный.

1.5. Большая медицинская библиотека : электронно-библиотечная система : сайт / ООО «Букап». – Томск, [2023]. – URL: <https://www.books-up.ru/ru/library/>. – Режим доступа: для зарегистрир. пользователей. – Текст : электронный.

1.6. ЭБС Лань : электронно-библиотечная система : сайт / ООО ЭБС «Лань». – Санкт-Петербург, [2023]. – URL: <https://e.lanbook.com>. – Режим доступа: для зарегистрир. пользователей. – Текст : электронный.

1.7. ЭБС **Znanium.com** : электронно-библиотечная система : сайт / ООО «Знаниум». - Москва, [2023]. - URL: <http://znanium.com>. – Режим доступа : для зарегистрир. пользователей. - Текст : электронный.

2. КонсультантПлюс [Электронный ресурс]: справочная правовая система. / ООО «Консультант Плюс» - Электрон. дан. - Москва : КонсультантПлюс, [2023].

3. Базы данных периодических изданий:

3.1. eLIBRARY.RU: научная электронная библиотека : сайт / ООО «Научная Электронная Библиотека». – Москва, [2023]. – URL: <http://elibrary.ru>. – Режим доступа : для авториз. пользователей. – Текст : электронный

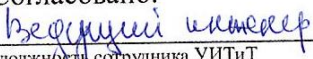
3.2. Электронная библиотека «Издательского дома «Гребенников» (Grebinnikon) : электронная библиотека / ООО ИД «Гребенников». – Москва, [2023]. – URL: <https://id2.action-media.ru/Personal/Products>. – Режим доступа : для авториз. пользователей. – Текст : электронный.


4. Федеральная государственная информационная система «Национальная электронная библиотека» : электронная библиотека : сайт / ФГБУ РГБ. – Москва, [2023]. – URL: <https://нэб.рф>. – Режим доступа : для пользователей научной библиотеки. – Текст : электронный.

5. Российское образование : федеральный портал / учредитель ФГАУ «ФИЦТО». – URL: <http://www.edu.ru>. – Текст : электронный.

6. Электронная библиотечная система УлГУ : модуль «Электронная библиотека» АБИС Мега-ПРО / ООО «Дата Экспресс». – URL: <http://lib.ulsu.ru/MegaPro/Web>. – Режим доступа : для пользователей научной библиотеки. – Текст : электронный.

Согласовано:



полномочный сотрудник УИТИТ


Ф.И.О.


Подпись

Дата

10. ПЕРЕЧЕНЬ ИНФОРМАЦИОННЫХ И ОБРАЗОВАТЕЛЬНЫХ ТЕХНОЛОГИЙ,

Министерство науки и высшего образования РФ Ульяновский государственный университет	Форма	
Ф - Рабочая программа дисциплины		


ИСПОЛЬЗУЕМЫХ ПРИ ОСУЩЕСТВЛЕНИИ ОБРАЗОВАТЕЛЬНОГО ПРОЦЕССА ПО ДИСЦИПЛИНЕ (МОДУЛЮ), ВКЛЮЧАЯ ПЕРЕЧЕНЬ ПРОГРАММНОГО ОБЕСПЕЧЕНИЯ

На лекционных и семинарских занятиях используются следующие информационные и образовательные технологии:

- ❖ чтение лекций с использованием слайд-презентаций,
- ❖ использование видео- и/или аудио- материалов (при наличии),
- ❖ организация взаимодействия с обучающимися посредством электронной почты,
- ❖ тестирование.

11. МЕТОДИЧЕСКИЕ УКАЗАНИЯ ДЛЯ ОБУЧАЮЩИХСЯ ПО ОСВОЕНИЮ ДИСЦИПЛИНЫ (МОДУЛЯ)

Вид учебных занятий	Организация деятельности студента
Лекции	В ходе лекционных занятий необходимо вести конспектирование учебного материала. Обращать внимание на категории, формулировки, раскрывающие содержание тех или иных явлений и процессов, научные выводы и практические рекомендации. Желательно оставить в рабочих конспектах поля, на которых делать пометки из рекомендованной литературы, дополняющие материал прослушанной лекции, а также подчеркивающие особую важность тех или иных теоретических положений. Задавать преподавателю уточняющие вопросы с целью уяснения теоретических положений, разрешения спорных ситуаций.
Занятия семинарского типа	В ходе подготовки к занятиям семинарского типа изучить основную литературу, ознакомиться с дополнительной литературой, новыми публикациями в периодических изданиях: журналах, газетах и т.д. При этом учесть рекомендации преподавателя и требования программы дисциплины. Доработать свой конспект лекции, делая в нем соответствующие записи из литературы, рекомендованной преподавателем и предусмотренной программой дисциплины. Подготовить тезисы для выступлений по всем учебным вопросам, выносимым на занятие. Это позволяет составить концентрированное, сжатое представление по изучаемым вопросам.
Стандартизированный тестовый контроль (тестовые задания с эталоном ответа)	Тестовые задания разработаны в соответствии с рабочей программой по дисциплине. Тестовые задания позволяют выяснить прочность и глубину усвоения материала по дисциплине, а также повторить и систематизировать свои знания. При выполнении тестовых заданий необходимо внимательно читать все задания и указания по их выполнению. Если не можете выполнить очередное задание, не тратьте время, переходите к следующему. Только выполнив все задания, вернитесь к тем, которые у вас не получились сразу. Старайтесь работать быстро и аккуратно. Когда выполните все задания работы, проверьте правильность их выполнения.
Устный ответ	На занятии каждый обучающийся должен быть готовым к выступлению по всем поставленным в плане занятия вопросам, проявлять максимальную активность при их рассмотрении. Выступление должно строиться свободно, убедительно и аргументированно. Ответ на вопрос не

Министерство науки и высшего образования РФ Ульяновский государственный университет	Форма	
Ф - Рабочая программа дисциплины		

	должен сводиться только к репродуктивному уровню (простому воспроизведению текста), не допускается и простое чтение конспекта. Необходимо, чтобы выступающий проявлял собственное отношение к тому, о чем он говорит, высказывал свое личное мнение, понимание, обосновывал его и мог сделать правильные выводы из сказанного.
Решение ситуационных задач	При решении ситуационной задачи следует проанализировать описанную в задаче ситуацию и ответить на все имеющиеся вопросы. Ответы должны быть развернутыми и обоснованными. Обычно в задаче поставлено несколько вопросов. Поэтому целесообразно на каждый вопрос отвечать отдельно. При решении задачи необходимо выбрать оптимальный вариант ее решения (подобрать известные или предложить свой алгоритмы действия).
Работа на симуляторах	Перед работой на симуляторах необходимо обобщить и систематизировать свои знания в области практического применения полученных теоретических знаний по отрабатываемому разделу/теме
Подготовка к экзамену/зачету	Для успешного прохождения промежуточной аттестации рекомендуется в начале семестра изучить программу дисциплины и перечень вопросов к экзамену/зачету по данной дисциплине, а также использовать в процессе обучения материалы, разработанные в ходе подготовки к семинарским занятиям. Это позволит в процессе изучения тем сформировать более правильное и обобщенное видение существа того или иного вопроса (за счет) уточняющих вопросов преподавателю; б) подготовки ответов к лабораторным и семинарским занятиям; в) самостоятельного уточнения вопросов на смежных дисциплинах; г) углубленного изучения вопросов темы по учебным пособиям

12.МАТЕРИАЛЬНО-ТЕХНИЧЕСКОЕ ОБЕСПЕЧЕНИЕ ДИСЦИПЛИНЫ:

432017, Ульяновская область, г. Ульяновск, р-н Ленинский, ул. Архитектора Ливчака, д. 2/1 (помещение №22 второго этажа в соответствии с техническим паспортом от 16 февраля 2021 г.)


Аудитория -209. Актовый зал для проведения лекционных занятий, текущего контроля и промежуточной аттестации, групповых и индивидуальных консультаций. Аудитория укомплектована креслами с пюпитрами. Комплект мультимедийного оборудования: ноутбук, проектор, экран, акустическая система.

432005, Ульяновская область, г. Ульяновск, ул. Аблукова, д. 31 (помещение №9 первого этажа в соответствии с техническим паспортом от 26.01.2011 г.)

Аудитория -15. Кабинет стоматологических заболеваний для проведения практических занятий, текущего контроля и промежуточной аттестации, групповых и индивидуальных консультаций. Аудитория оборудована стоматологическими установками. Стерилизатор, камера для хранения стерильных инструментов, раковина-мойка, светодиодный компрессор, лампа бактерицидная, шкаф, столики медицинские.

13.СПЕЦИАЛЬНЫЕ УСЛОВИЯ ДЛЯ ОБУЧАЮЩИХСЯ С ОГРАНИЧЕННЫМИ ВОЗМОЖНОСТЯМИ ЗДОРОВЬЯ

В случае необходимости, обучающимся из числа лиц с ограниченными возможностями здоровья (по заявлению обучающегося) могут предлагаться одни из следующих вариантов восприя-

Министерство науки и высшего образования РФ Ульяновский государственный университет	Форма	
Ф - Рабочая программа дисциплины		

тия информации с учетом их индивидуальных психофизических особенностей:

- для лиц с нарушениями зрения: в печатной форме увеличенным шрифтом; в форме электронного документа; в форме аудиофайла (перевод учебных материалов в аудиоформат); в печатной форме на языке Брайля; индивидуальные консультации с привлечением тифло-сурдопереводчика; индивидуальные задания и консультации;
- для лиц с нарушениями слуха: в печатной форме; в форме электронного документа; видеоматериалы с субтитрами; индивидуальные консультации с привлечением сурдопереводчика; индивидуальные задания и консультации;
- для лиц с нарушениями опорно-двигательного аппарата: в печатной форме; в форме электронного документа; в форме аудиофайла; индивидуальные задания и консультации.
- в случае необходимости использования в учебном процессе частично/исключительно дистанционных образовательных технологий, организация работы ППС с обучающимися с ОВЗ и инвалидами предусматривается в электронной информационно-образовательной среде с учетом их индивидуальных психофизических особенностей.

Разработчик:



В.Н. Китаева

Лист согласования
Дисциплины «Эстетическая реставрация»
Специальность 31.05.03. «Стоматология»

№	Содержание изменения или ссылка на прилагаемый текст	ФИО заведующего кафедрой, реализующего дисциплину/выпускающей кафедрой	Подпись	Дата
1	Приложение 1»Внесене изменений в п.п. а)Список рекомендуемой литературып. 11 «Учебно-методическое и информационное обеспечение дисциплины/практики» с оформлением отдельного приложения	Антонина Васильевна Смолькина		26.06.2024
2	Приложение 1»Внесене изменений в п.п. б)Профессиональные базы данных п. 11 «Учебно-методическое и информационное обеспечение дисциплины/практики» с оформлением отдельного приложения	Антонина Васильевна Смолькина		26.06.2024

1. УЧЕБНО-МЕТОДИЧЕСКОЕ И ИНФОРМАЦИОННОЕ ОБЕСПЕЧЕНИЕ ДИСЦИПЛИНЫ

а) Список рекомендуемой литературы по дисциплине «Стоматология» основная:

1. Максимовский Ю.М. Терапевтическая стоматология. Кариесология и заболевания твердых тканей зубов. Эндодонтия : учебное пособие / Ю.М. Максимовский, А.В. Митронин; Максимовский Ю.М.; Митронин А.В. - Москва : ГЭОТАР-Медиа, 2019. - 480 с. - URL: <https://www.studentlibrary.ru/book/ISBN9785970452905.html> . - Режим доступа: ЭБС "Консультант студента"; по подписке. - ISBN ISBN 978-5-9704-5290-5.
2. Бритова, А. А. Стоматология. Эндодонтия : учебное пособие для вузов / А. А. Бритова. — 2-е изд., перераб. и доп. — Москва : Издательство Юрайт, 2019. — 198 с. — (Специалист). — ISBN 978-5-534- 04503-1. — Текст : электронный // ЭБС Юрайт [сайт]. — URL: <https://urait.ru/bcode/438045>


дополнительная:

1. Максимовский Ю.М. Терапевтическая стоматология : учебное пособие / Ю.М. Максимовский, А.В. Митронин; Максимовский Ю.М.; Митронин А.В. - Москва : ГЭОТАР-Медиа, 2011. - 432 с. - URL: <https://www.studentlibrary.ru/book/ISBN9785970418925.html> . - Режим доступа: ЭБС "Консультант студента"; по подписке. - ISBN ISBN 978-5-9704-1892-5.
2. Базилян Э.А., Пропедевтическая стоматология : ситуационные задачи : учебное пособие / Э.А. Базилян [и др.]; под ред. Э.А. Базиляна. - М. : ГЭОТАР-Медиа, 2016. - 272 с. - ISBN 978-5-9704-3962-3 - Текст : электронный // ЭБС "Консультант студента" : [сайт]. - URL : <http://www.studentlibrary.ru/book/ISBN9785970439623.html>
3. Марцева О. В. Способ диагностики и лечения кариеса дентина с использованием физических факторов : учеб.-метод. пособие / О. В. Марцева, В. В. Миронова; УлГУ, ИМЭиФК. - Ульяновск : УлГУ, 2015. - Загл. с титул. экрана; Электрон. версия печ. публикации. - Электрон. текстовые дан. (1 файл : 562 Кб). - Текст : электронный.- <http://lib.ulsu.ru/MegaPro/Download/MObject/64>
4. Соломатина Н. Н. Выявление онкологических заболеваний на приёме у врача стоматолога : электронный учебный курс / Н. Н. Соломатина, А. В. Смолькина. - Ульяновск : УлГУ, 2020. - URL: <https://portal.ulsu.ru/course/view.php?id=87582> . - Режим доступа: Портал ЭИОС УлГУ. - Текст : электронный.

учебно-методическая (разработанная НПР, реализующими ОПОП ВО) литература:

- Эстетическая реставрация: методические рекомендации для самостоятельной работы студентов специальности 31.05.03 Стоматология / В.Н. Китаева. – Ульяновск: УлГУ, 2023. – 54 с.

Согласовано:

Директор научной библиотеки / Бурханова М.М. /  / 10.05. 2024
 Должность сотрудника научной библиотеки / ФИО / Подпись / дата

1. Электронно-библиотечные системы:

1.1. Цифровой образовательный ресурс IPRsmart : электронно-библиотечная система : сайт / ООО Компания «Ай Пи Ар Медиа». - Саратов, [2024]. – URL: <http://www.iprbookshop.ru>. – Режим доступа: для зарегистрир. пользователей. - Текст : электронный.

1.2. Образовательная платформа ЮРАЙТ : образовательный ресурс, электронная библиотека : сайт / ООО Электронное издательство «ЮРАЙТ». – Москва, [2024]. - URL: <https://urait.ru> . – Режим доступа: для зарегистрир. пользователей. - Текст : электронный.

1.3. База данных «Электронная библиотека технического ВУЗа (ЭБС «Консультант студента») : электронно-библиотечная система : сайт / ООО «Политехресурс». – Москва, [2024]. – URL: <https://www.studentlibrary.ru/cgi-bin/mb4x>. – Режим доступа: для зарегистрир. пользователей. – Текст : электронный.

1.4. Консультант врача. Электронная медицинская библиотека : база данных : сайт / ООО «Высшая школа организации и управления здравоохранением-Комплексный медицинский консалтинг». – Москва, [2024]. – URL: <https://www.rosmedlib.ru>. – Режим доступа: для зарегистрир. пользователей. – Текст : электронный.

1.5. Большая медицинская библиотека : электронно-библиотечная система : сайт / ООО «Букап». – Томск, [2024]. – URL: <https://www.books-up.ru/ru/library/> . – Режим доступа: для зарегистрир. пользователей. – Текст : электронный.

1.6. ЭБС Лань : электронно-библиотечная система : сайт / ООО ЭБС «Лань». – Санкт-Петербург, [2024]. – URL: <https://e.lanbook.com>. – Режим доступа: для зарегистрир. пользователей. – Текст : электронный.

1.7. ЭБС Znanium.com : электронно-библиотечная система : сайт / ООО «Знаниум». - Москва, [2024]. - URL: <http://znanium.com> . – Режим доступа : для зарегистрир. пользователей. - Текст : электронный.

2. КонсультантПлюс [Электронный ресурс]: справочная правовая система. / ООО «Консультант Плюс» - Электрон. дан. - Москва : КонсультантПлюс, [2024].

3. eLIBRARY.RU: научная электронная библиотека : сайт / ООО «Научная Электронная Библиотека». – Москва, [2024]. – URL: <http://elibrary.ru>. – Режим доступа : для авториз. пользователей. – Текст : электронный

4. Федеральная государственная информационная система «Национальная электронная библиотека» : электронная библиотека : сайт / ФГБУ РГБ. – Москва, [2024]. – URL: <https://нэб.рф>. – Режим доступа : для пользователей научной библиотеки. – Текст : электронный.

5. Российское образование : федеральный портал / учредитель ФГАУ «ФИЦТО». – URL: <http://www.edu.ru>. – Текст : электронный.

6. Электронная библиотечная система УлГУ : модуль «Электронная библиотека» АБИС Мега-ПРО / ООО «Дата Экспресс». – URL: <http://lib.ulsu.ru/MegaPro/Web>. – Режим доступа : для пользователей научной библиотеки. – Текст : электронный.